

# Inloggen voor leden

Eerste keer inloggen / aanmelden als lid in de systemen van Golfclub Son

## Introductie in het gebruik van de IT-systemen van Golfclub Son

De Golfclub Son gebruikt een aantal IT-systemen waarvan er twee belangrijk zijn voor alle leden.

Het eerste, en voor de leden ook het belangrijkste systeem, is de **website [www.golfson.nl](https://www.golfson.nl)**. Deze website is **HET** platform voor de communicatie van de club met de leden en met de buitenwereld.

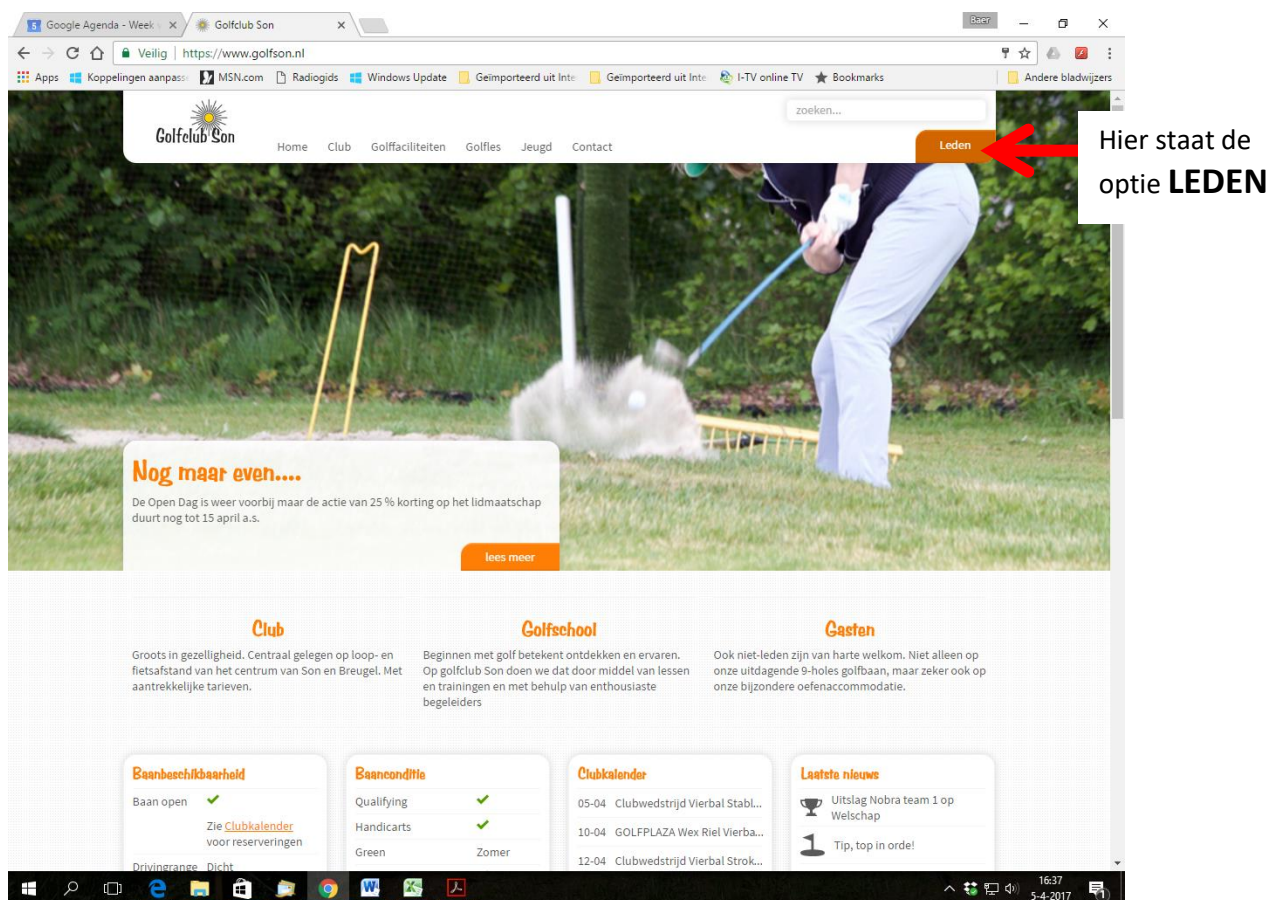
Het tweede systeem is het **Proware Clubmatch systeem** ten behoeve van de ledenadministratie, de handicapregistratie en voor de organisatie van wedstrijden. Proware is ook het systeem waarin alle leden hun **scorekaarten** (wedstrijdscores en qualifyingkaarten) kunnen invoeren en om alle details te zien, zoals scorekaarten in het verleden, het verloop van de handicap, de jaarlijkse facturen, de wedstrijdkalender en de wedstrijdgegevens in detail etc.

### De eerste keer inloggen / aanmelden als lid

Voor het volledige gebruik van de twee systemen moet je inloggen. Voor het inloggen gebruik je je eigen e-mailadres en een eigen wachtwoord. Voor zowel de website als het Proware-systeem gebruik je hetzelfde e-mailadres en hetzelfde wachtwoord

Dus, aanmelden als lid!!!. Volg daartoe de stappen in deze procedure.

Ga naar de website van Golfclub Son: [www.golfson.nl](https://www.golfson.nl)



The screenshot shows the homepage of Golfclub Son. At the top, there is a navigation bar with the following links: Home, Club, Golf faciliteiten, Golfles, Jeugd, Contact, and a prominent orange button labeled 'Leden'. A red arrow points from a text box on the right to this 'Leden' button. The text box contains the text 'Hier staat de optie LEDEN'. Below the navigation bar is a large banner image of a golfer in mid-swing. Below the banner is a promotional message: 'Nog maar even.... De Open Dag is weer voorbij maar de actie van 25% korting op het lidmaatschap duurt nog tot 15 april a.s.' with a 'lees meer' button. The main content area is divided into three columns: 'Club', 'Golfschool', and 'Gasten'. At the bottom, there are four widgets: 'Baanbeschikbaarheid', 'Baanconditie', 'Clubkalender', and 'Laatste nieuws'.

# Inloggen voor leden

Eerste keer inloggen / aanmelden als lid in de systemen van Golfclub Son

Rechtsboven in het scherm staat de optie **LEDEN**, klik hier en een nieuw, klein venster wordt geopend:



Hier staat de optie  
**Wachtwoord vergeten**

Vul dan je emailadres in, dit adres is je gebruikersidentificatie. Onderaan dit klein scherm staat de optie **Wachtwoord Vergeten**. Klik dit aan en dan opent een nieuw scherm:



Vul hier je **e-mailadres** in  
en  
vul de letters / cijfers in van de **controlecode**.

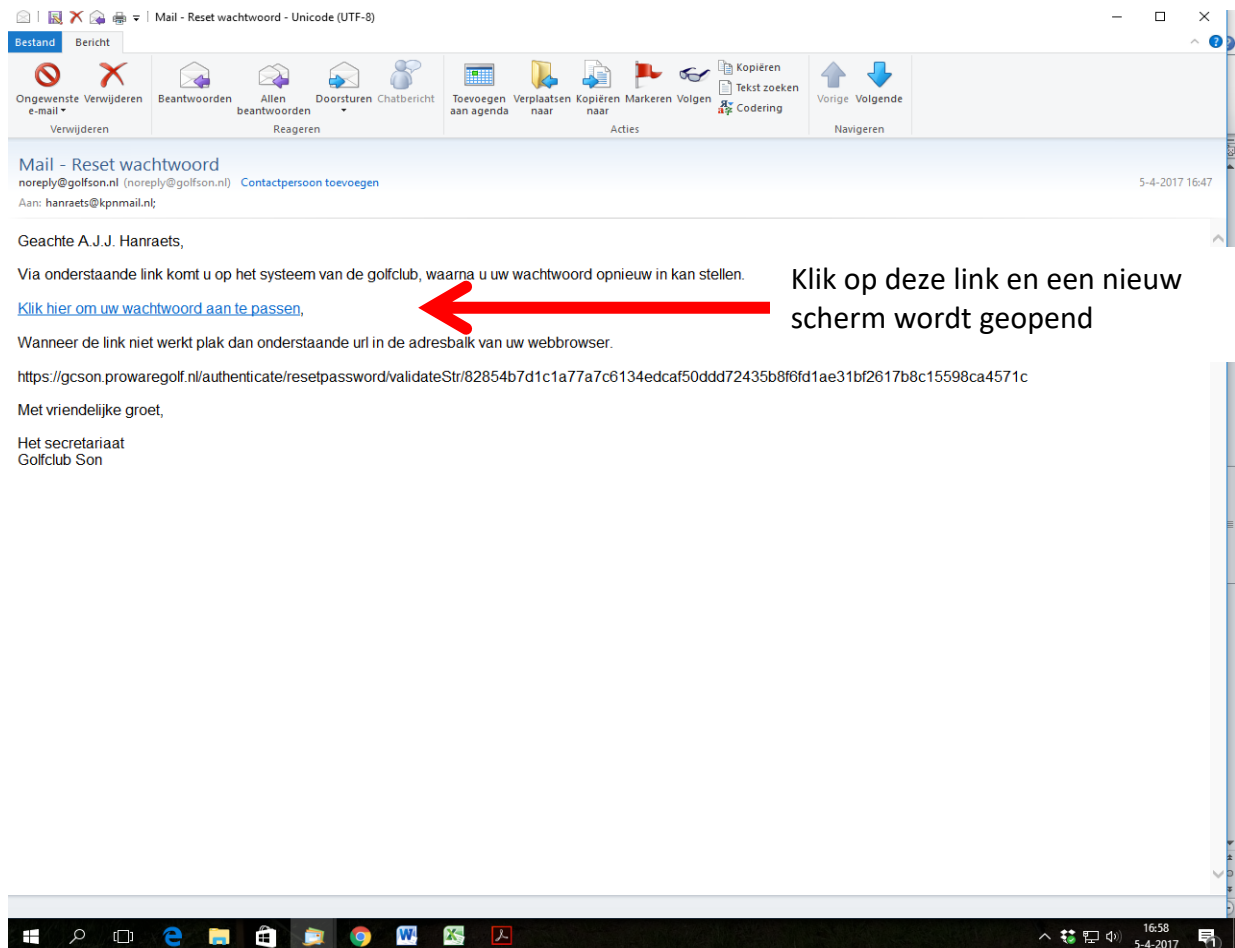
Dan klik op **OPSLAAN**

In dit scherm vul je het e-mailadres nog een keer in en je vult de controlecode in. Klik dan op **OPSLAAN**. Het systeem stuurt nu een mailtje naar het opgegeven adres.

# Inloggen voor leden

Eerste keer inloggen / aanmelden als lid in de systemen van Golfclub Son

Kijk dan vervolgens in je email-inbox (eventueel ook in de folder SPAM of ongewenste mail). De email ziet er als volgt uit:



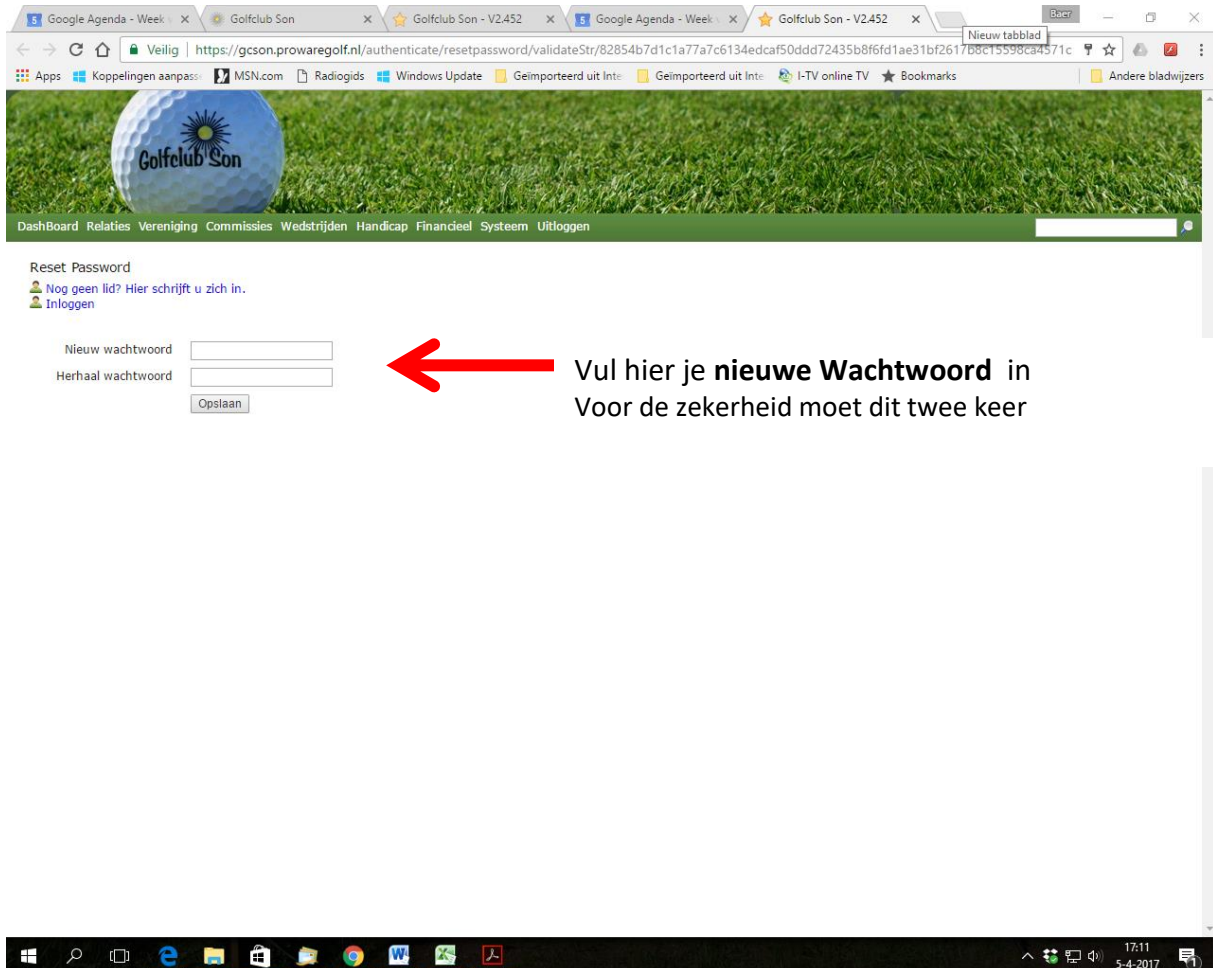
Klik op de link en vanuit het mailsysteem wordt een nieuw scherm geopend. Mocht dat onverwacht niet werken, tik dan de URL (de lange tekst) over in de adresbalk van de browser.

# Inloggen voor leden

Eerste keer inloggen / aanmelden als lid in de systemen van Golfclub Son

---

Nu dan de laatste stap:



Reset Password  
Nog geen lid? Hier schrijft u zich in.  
Inloggen

Nieuw wachtwoord   
Herhaal wachtwoord

← Vul hier je **nieuwe Wachtwoord** in  
Voor de zekerheid moet dit twee keer

Onthoudt dit wachtwoord.

Dit e-mailadres en het wachtwoord zijn de sleutel voor zowel de Golfson website als het Proware-systeem.

Op de website staat een uitgebreide handleiding voor gebruik van de website en voor het gebruik van het Proware-systeem. Deze uitleg en handleiding vind je, na eerst te hebben ingelogd, onder **VERENIGING → Gebruik Clubsoftware**.

Werkt het niet zoals gewenst of zijn er andere problemen? Stuur een mail met een korte beschrijving van je probleem naar het [it-team@golfson.nl](mailto:it-team@golfson.nl).